

POINT FORT
FICHET 

Cerraduras y puertas de seguridad

2022






GUÍA de
SEGU
RIDAD

Con la colaboración de:









POLICIA 
NACIONAL

CONSEJOS DE SEGURIDAD EN EL HOGAR

PREVIENE

-  Protege tu puerta. El 80 % de los robos en domicilios se producen a través de la puerta. (es la idea)
-  Siempre que sea posible, una puerta acorazada aumentará notablemente las posibilidades de resistencia ante un robo.
-  Para evitar que la apalanquen, una puerta acorazada frustrará cualquier intento de apalancamiento. En caso de no ser posible, refuerza la parte de las bisagras de tu puerta con pivotes de acero.
- III Elige puertas acorazadas con un nivel de seguridad EN 1627 clase 3 o superior según normativa europea.
-  Revisa el correcto funcionamiento del cilindro y, llegado el caso, actualízalo por un cilindro de última tecnología cuyo duplicado de llave requiera de tarjeta con código del producto, ya que, siempre te ofrecerá más seguridad.
-  Procura que tu puerta tenga al menos tres puntos de cierre separados (independientes) y, a ser posible, al menos dos de ellos de gancho. Llevará más tiempo abrirla y el ladrón puede desistir.



-  Los escudos protectores en la cerradura, esconden la marca del bombín y son una medida disuasoria.
-  Acude siempre a expertos en seguridad acreditados con servicio técnico 24/7.
-  El conserje debe estar a cargo solo de la seguridad del edificio.
-  Los muelles recuperadores y retenedores aseguran que las puertas de acceso se cierren siempre correctamente.
-  Las cámaras de seguridad deben ser colocadas en plano horizontal y en lugares con buena iluminación, nunca a contraluz.
-  Utiliza productos con calidad certificada, con sellos de calidad UNE, EN, ES, ISO, AENOR, CNPP, SKG, Vds...
-  Las ventanas más seguras son las tipo oscilo-batientes.
-  Por tu seguridad utiliza productos probados y certificados por laboratorios independientes.



CIERRA



Si vas a estar fuera unos días, recuerda: puertas y ventanas cerradas.



Al salir, asegúrate de cerrarlas bien. También las que dan a patios o sótanos.



Cierra siempre con llave, no solo con el resbalón, porque puede abrirse fácilmente.



Revisa que no exista hueco entre la puerta y el suelo.



Cierra el paso de gas y agua.



ACTÚA



Que tu vivienda parezca habitada es el mejor método disuasorio.



No desconectes totalmente la electricidad. Un timbre desconectado es signo de ausencia.



No cierres del todo las persianas.



La tecnología te lo pone más fácil: los temporizadores automáticos que encienden y apagan las luces o la radio ayudan a aparentar que la casa está habitada.



Si puedes, pide a un vecino que recoja tu correo y deje un teléfono para emergencias.



Nunca escondas una llave de repuesto cerca de tu casa o en lugares como buzón, macetas o caja de contadores.

CALLA



Evita comentar tus planes con desconocidos o en las redes sociales.



Asegúrate de que tus hijos tampoco informan de vuestra ausencia ni aportan datos personales.

GUARDA



No dejes a la vista tus objetos de valor: llaves, talonarios, claves de tarjetas o códigos de acceso a banca online.



Si tienes que dejar objetos de valor, mejor guárdalos en una caja de seguridad.



Elabora un inventario con los números de serie de aparatos electrónicos, marca y modelo y fotografialos. En caso de robo, es más fácil recuperarlos.

VIGILA



Abrir tu puerta o el portal a desconocidos compromete tu seguridad y la de tus vecinos.



No quedes en tu casa con desconocidos por teléfono o internet.



Acepta solo servicios que hayas solicitado previamente (agua, luz, teléfono, gas) y exige acreditación a sus representantes.



Mantén la puerta cerrada hasta que puedas identificar plenamente a la persona que llama.

DENUNCIA



La colaboración ciudadana anónima **CONTRIBUYE A LA SEGURIDAD DE TODOS.**







Si ves gente merodeando o ruidos en viviendas desocupadas, llama a la Policía (091) o a la Guardia Civil (062).








Por último, si un ladrón entra en tu casa, nunca le hagas frente. Intenta huir y llamar a quien pueda ayudarte.

CONSEJOS DE SEGURIDAD FUERA DEL HOGAR

PROTEGE

-  Protege tus artículos de valor en todo momento.
-  Confirma las coberturas de la póliza de seguros de la que dispongas.
-  Haz saber a tus personas allegadas tanto el recorrido como los planes durante el viaje.
-  Incluye un botiquín de primeros auxilios en tu equipaje.

EVITA

-  Conectarte a redes compartidas.
-  Si es inevitable conectarnos a una red compartida, evita realizar una compra, reserva o acceder a nuestras aplicaciones bancarias.
-  Descargar aplicaciones sin antes comprobar su autenticidad.
-  Abrir o descargar correos electrónicos de origen desconocido.
-  Si vas a pasar la noche fuera de casa, evita subir fotografías en las redes sociales.





VIGILA



No confíes en desconocidos que se dirijan a ti sin motivo aparente.



Presta atención al estado de los cajeros automáticos cuando necesites retirar dinero.



Mantén tus pertenencias bajo tu supervisión cuando estés en la calle, sobre todo en zonas de playa o piscina.







Emplea el sentido común.











CONSEJOS DE SEGURIDAD INFANTIL

PROTEGE






-  Explora previamente el entorno en el que va a jugar con el fin de identificar posibles peligros.
-  Protege al/la menor con gafas de sol y protector solares adecuados para cada caso y edad.
-  Evita las horas de mayor incidencia de sol, entre las 12:00 y las 16:00.
-  Ten siempre agua a mano para beber de forma habitual. Recuerda que beban en pequeños tragos y evita bebidas azucaradas y muy frías. Si estás practicando la lactancia materna, es importante que la madre se mantenga correctamente hidratada por su bien y el de su bebé.

VIGILA









-  Vigila en todo momento al menor / la menor que te acompaña.
-  No los dejes solos en el coche o en casa.
-  Recuérdale las normas básicas sobre no hablar con desconocidos sin presencia de sus padres, madres o tutores.
-  En zonas de afluencia emplea una pulsera con el teléfono de contacto.
-  Ten localizados a los socorristas o personal de emergencia allá donde te encuentres.
-  No dejes a l@s niñ@s a cargo de otr@ menor.
-  Revisa las normas de playas y piscinas para asegurarte que las entienden y saben cumplirlas.
-  En piscinas privadas instala vallas de acceso para evitar que l@s niñ@s entren sin supervisión.

CONSEJOS DE SEGURIDAD EN EL VEHÍCULO

REVISA

-  Con la llegada del verano es un momento ideal para revisar los puntos generales de tu vehículo.
-  Comprueba el aire acondicionado.
-  Revisa los sistemas de refrigeración.
-  Comprueba el estado y la presión de los neumáticos.
-  Revisa el correcto estado de los frenos.

PREPÁRATE

-  Descansa como la noche anterior un mínimo 8 horas antes de iniciar el viaje.
-  Usa ropa holgada con la que te sientas cómodo@.
-  Hidrátate bien para lo cual es aconsejable siempre llevar agua, protegiéndola del sol.
-  Mantén una buena temperatura en el interior del vehículo, lo ideal son 23 grados.
-  Conserva una buena postura al volante para evitar dolores articulares o musculares.
-  Crea un *playlist* con tu música favorita.
-  Si viajas con niños asegúrate de que cuenten con los sistemas de protección adecuados y homologados.
-  Prepara el equipaje de tal forma que pueda ser transportado en el maletero, baca o cofre, pero nunca de forma libre en el habitáculo.

PLANIFICA



Planifica tu ruta.



Revisa el estado de las carreteras así como el parte meteorológico.



Planifica tus paradas antes de iniciar la marcha evitando periodos de conducción superiores a 2 horas aproximadamente o 200 kilómetros.



Evita la noche para conducir en la medida de lo posible.



Evita realizar comidas copiosas antes y durante el viaje.



VIGILA



Circula con el cierre centralizado activado.



Confirma el funcionamiento del bloqueo infantil de puertas y ventanas en caso de viajar con niños.



En caso de bajarte del vehículo, apaga el motor y lleva contigo la llave de arranque en todo momento.



No dejes objetos de valor a la vista, aunque la parada sea de pocos minutos.



En las estaciones de servicio evita dejar el vehículo cargado fuera del alcance de tu vista o en zonas retiradas.



No dejes plásticos, líquidos ni productos inflamables expuestos al calor a la luz directa del sol.

POINT FORT
FICHET



Cerraduras y puertas de seguridad

Con la colaboración de:

POLICIA
NACIONAL



www.fichet-pointfort.es